
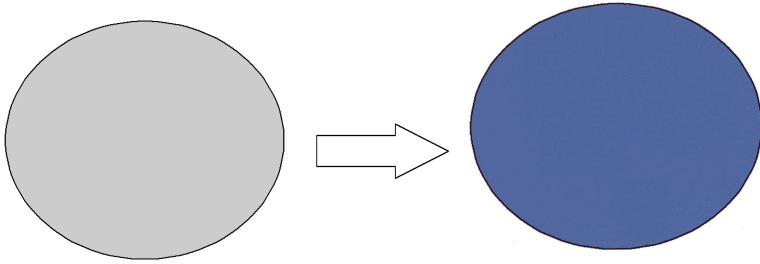



## GRANMERKAL AU CLAIR DE LUNE



1. Peins ton galet couleur bleu-nuit.  
Pour cela mélange un peu de peinture  
bleue avec une pointe de noir.  
Laisse sécher 24h.

2. Le lendemain, imprime les modèles  
et découpe ceux de ton choix.



3. Reporte la lune et Granmerkall sur le  
galet et dessine les contours avec un  
crayon noir gras.



4. Peins maintenant la lune en bleu  
clair. Pour cela mélange du bleu et  
du blanc. Puis peins la sorcière en  
noir.



5. Ajoute 2 traits pour ses bras, 2 à 3 brins  
de cheveux et quelques poils à son balai.  
Puis, avec un petit pic à brochette, met un  
petite pointe de colle à plusieurs endroits \*  
sur le galet et colle tes petites étoiles.

**Voilà, ton galet est terminé.  
Tu peux appliquer une couche  
de vernis pour le rendre plus  
brillant.**

\* très peu de colle suffit, sinon ça déborde !